

## IV ASAMBLEA DE LA IBEROAMERICANA DE MUJER Y DEPORTE

SAN JOSE - COSTA RICA

DIAGNOSTICO PRELIMINAR DE LA SITUACION DE URUGUAY

RED IBEROAMERICANA DE MUJER Y DEPORTE

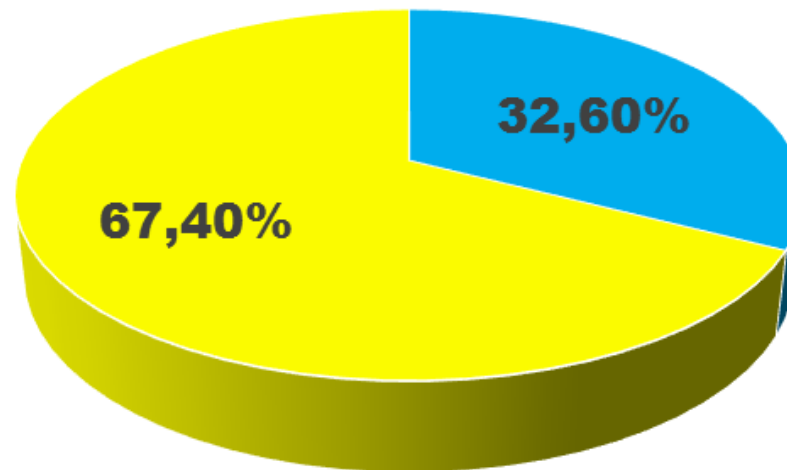
INSP PROF CORINA BRAIDA

16 DE Setiembre del 2021

## ANÁLISIS SOCIODEMOGRÁFICO DE LOS DEPORTISTAS FEDERADOS: ÉNFASIS EN EL ESTUDIO DE LA SITUACIÓN DE LAS DEPORTISTAS FEDERADAS MUJERES

Si se consideran los datos aportados por el último censo poblacional realizado en nuestro país por el Instituto Nacional de Estadística (2011), **los deportistas federados representan el 7,2% de la población total del país** si se consideran todos los rangos etarios. Si se tiene en cuenta el rango promedio de vida deportiva para un deportista federado (estimado entre los 5 y los 34 años), los deportistas federados representan el 16,2% de la población comprendida entre esas edades.

De las 54 EDD que enviaron la cantidad total de deportistas federados, 53 de ellas brindaron el dato discriminado por sexo, de todos ellos el 13,6% representa a las deportistas mujeres y el 86,4% a los deportistas varones.



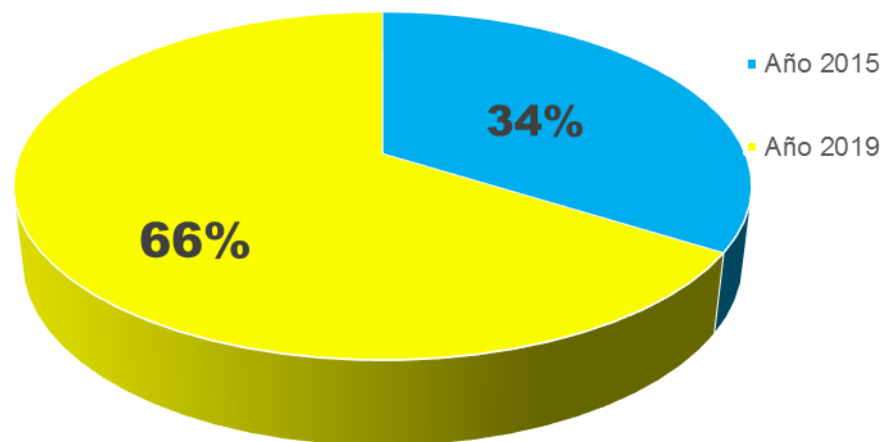
■ Mujeres federadas en fútbol ■ Mujeres federadas en otros deportes

Dicho de otra manera, del total de deportistas mujeres federadas, el 32,6% practica fútbol y el restante 67,4% otros deportes.



Secretaría Nacional  
del Deporte

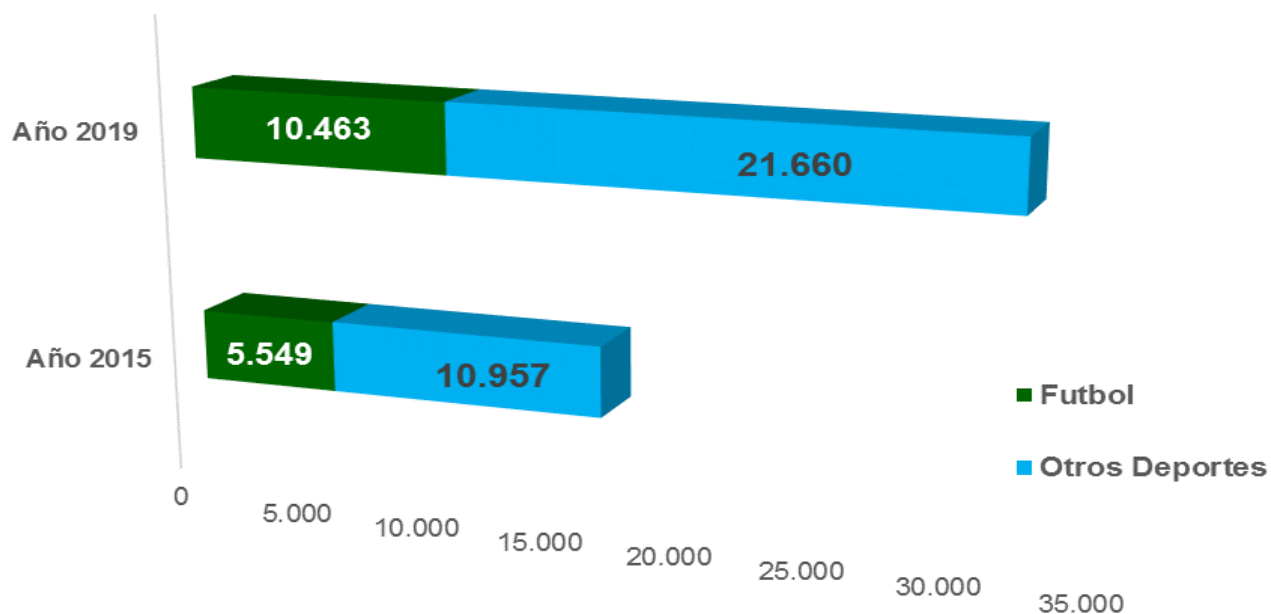
## DISTRIBUCIÓN PORCENTUAL DE LAS CANTIDADES DE MUJERES DEPORTISTAS FEDERADAS EN LOS AÑOS 2015 Y 2019



Se observa un aumento importante de la cantidad **de mujeres deportistas federadas 32.123 (en el año 2019)** en comparación con **las 16.506 de la medición del 2015**. En el 2019, se registra la duplicación de las cantidades de deportistas mujeres federadas en comparación con las registradas en el 2015. La mayor variación del aumento de mujeres se dio en OFI, Federación Uruguaya de Patín y Hockey, Federación Uruguaya de Basketball y la Federación Uruguaya de Natación. Aunque se observa un aumento de las deportistas en la mayor parte de las EDD



## DISTRIBUCIÓN PORCENTUAL DE LAS CANTIDADES DE MUJERES DEPORTISTAS FEDERADAS EN LOS AÑOS 2015 Y 2019



Si se comparan los datos de los relevamientos realizados se observa un aumento de la proporción de **mujeres federadas en el fútbol pasando de ser 5.549 en el 2015 a 10.463 en el año 2019**. Otro fenómeno que ocurrió fue el aumento de mujeres federadas en el resto de los deportes **pasando de la cantidad de 10.957 en el 2015 a 21.660 en el año 2019**.

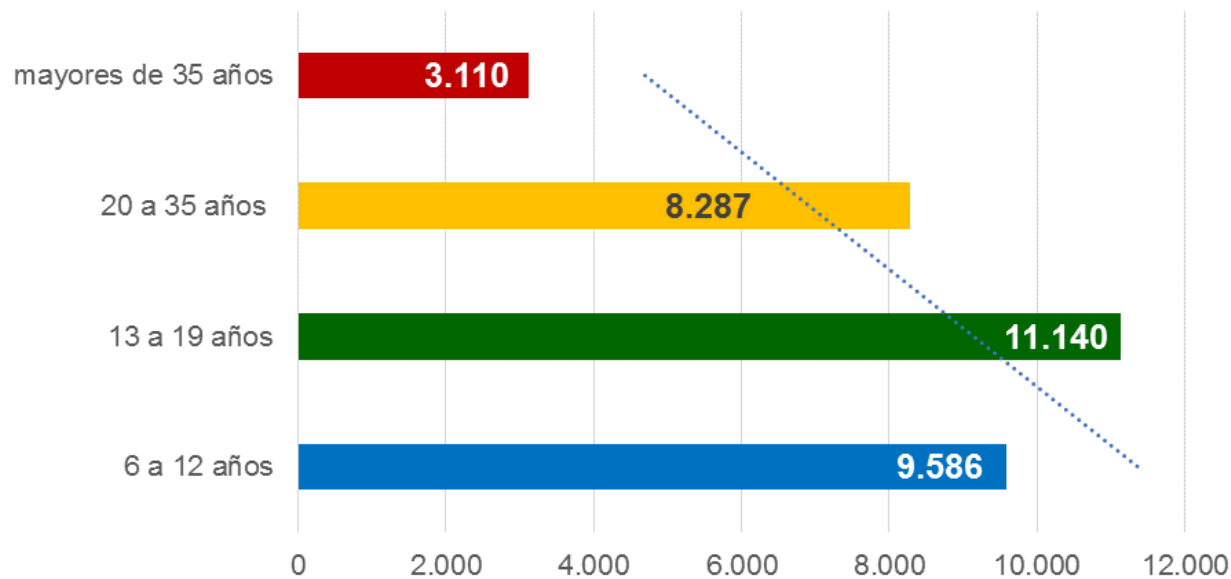
Este aumento en la proporción de mujeres cambia la relación porcentual de la cantidad de deportistas hombres y mujeres futbolistas. Pasando de ser los futbolistas hombres el 97,4% a ser el 93,5%; **y las futbolistas pasan de ser del 2,6% a al 6,5%**.

Y en el resto de los deportes, los hombres federados pasan de ser del 78,7% a ser el 71,4% del total de federados; **y las mujeres federadas en los otros deportes (sin tener en cuenta las federadas en fútbol) pasan de ser del 21,3% al 27,6%**.

Esto significa que dentro del mundo federado en los últimos 5 años se ha reducido la brecha de género en la práctica deportiva para todos los deportes



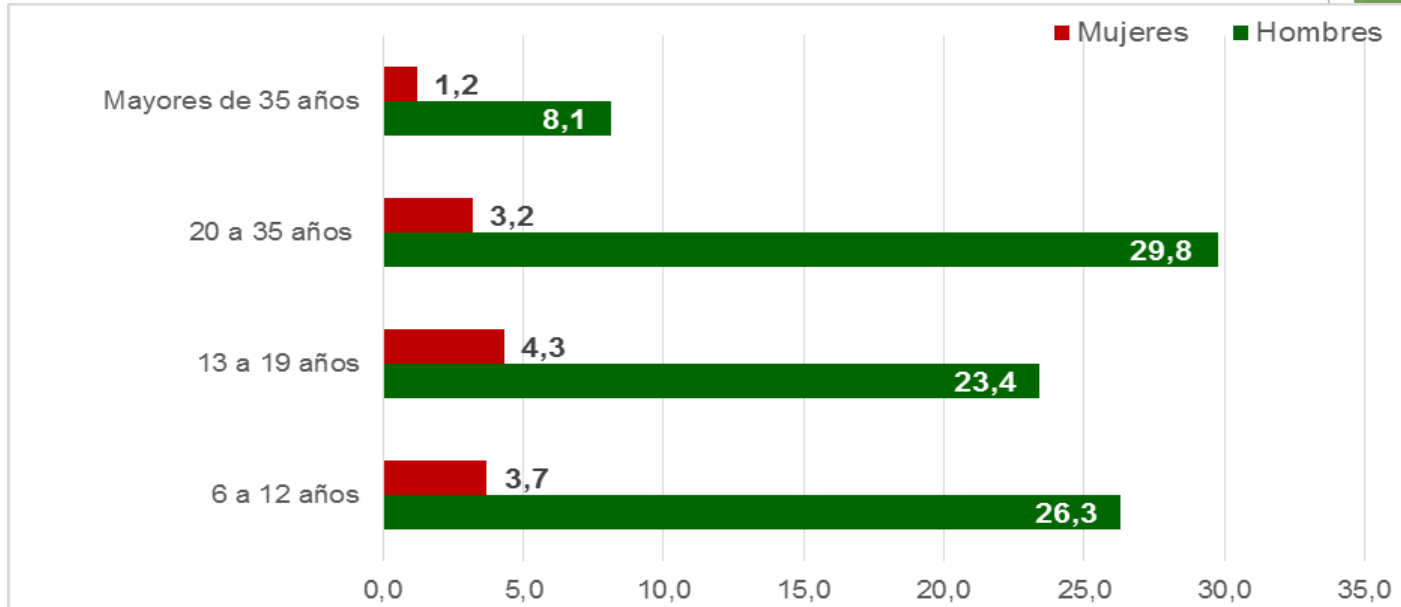
## DISTRIBUCIÓN ETARIA DE LAS DEPORTISTAS FEDERADAS



En las franjas etarias en las que existen una mayor cantidad de deportistas federadas mujeres son las que se ubican entre los **entre 13 a los 19 años** (11.140 deportistas federadas); **y los 6 y los 12 años** (9.586 deportistas federadas). Y la franja etaria que tiene menores mujeres federadas es la de mayores de 35 años (3.110) y en la de 20 a 35 años (8.287).

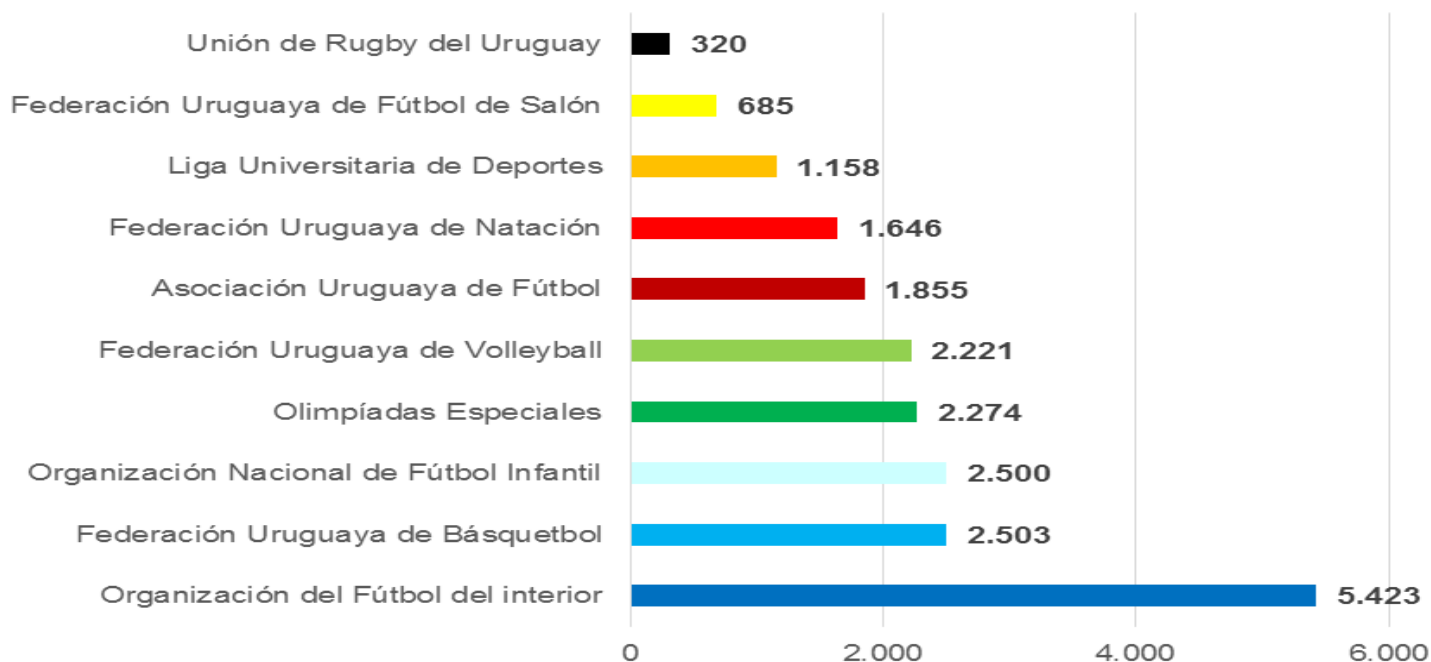


## DISTRIBUCIÓN PORCENTUAL POR EDAD Y SEXO DE LOS DEPORTISTAS FEDERADOS URUGUAYOS



- La franja de los deportistas federados conformada por aquellos que se ubica entre los 6 y los 12 años representan el 30% del total de deportistas federados , **siendo un 3,7% niñas y un 26,3% niños**
- La franja que va de los 13 a los 19 años, los deportistas representan un 27,7% del total, **siendo un 4,3% mujeres y un 23,4% hombres.**
- La que va de los 20 a 35 años crece el total de practicantes y pasa a un 33%, **descendiendo las mujeres a un 3,2%** y los varones aumentando a un 29,8%.
- Finalmente, la última franja etaria de mayores de 35 años, es la que concentra un menor porcentaje de deportistas, representando el 9,3% del total, siendo 8,1% hombres **y 1,2% mujeres.**

## PARTICIPACION DE LAS MUJERES EN LAS ENTIDADES DEPORTIVAS



Sí se analiza la distribución de las cantidades de deportistas federadas mujeres de acuerdo a la EDD en la que participan, se observa que las cinco federaciones que tienen más afiliadas son la Organización del Fútbol del interior (5.423), la Federación Uruguaya de Básquetbol (2.503), la Organización Nacional de Fútbol Infantil (2.500), las Olimpiadas Especiales (2.274) y la Federación Uruguaya de Volleyball (2.221). Sí se observa el otro extremo, las EDD más pequeñas según cantidad de deportistas afiliados son: Asociación Uruguaya de Artes Marciales Mixtas (6), Club Uruguayo de Rally (4), Federación Uruguaya de Karting (2), Federación Uruguaya de Tiro Práctico (2), Actividades Subacuáticas (2).

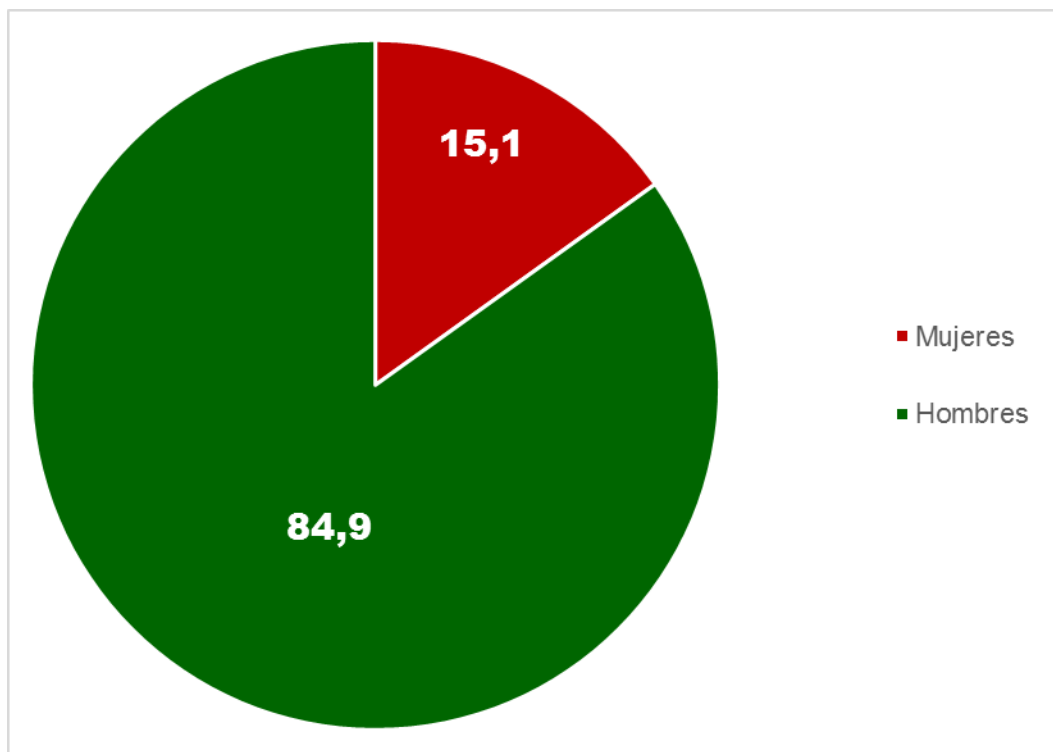
## PARTICIPACION DE LAS MUJERES EN LAS ENTIDADES DEPORTIVAS

Cuando se analiza la integración de las Directivas de las EDD se observa que en la mayoría de ellas el Consejo Directivo se organiza de la siguiente manera: Presidente, Vicepresidente, Secretario, Pro-secretario, Vocales y Tesorero. También algunas cuentan con figuras como más de un vicepresidente, prosecretario, así como una Comisión Fiscal fuertemente ligada al Consejo Directivo. El número de integrantes aumenta debido a la cantidad de suplentes contemplados para estos cargos.





## Participación de las mujeres en las Entidades Deportivas Dirigentes



Cuando se analiza la estructuración de las directivas de acuerdo al sexo, se observa que la participación de los hombres es del 85% y las mujeres es del 15%. Identificándose una alta participación de la participación de los hombres en los Consejos Directivos de las EDD

# CONCLUSIONES

- En esta oportunidad se cuenta con los datos de 55 Entidades Deportivas Dirigentes relevadas para las cuales se tiene la suma total de deportistas federados de 236.540. De estos, contamos con el dato discriminado por sexo de 236.440 deportistas, compuesto este total por 32.123 mujeres deportistas y 204.317 varones federados.
- Del total de las deportistas mujeres federadas, el 32,6% practica fútbol y el restante 67,4% otros deportes.
- El relevamiento registró un fenómeno muy relevante al observar la duplicación de las cantidades de deportistas mujeres federadas (32.123) en comparación con las registradas en el 2015 (16.506).
- Al analizar la estructuración de las directivas de acuerdo al sexo, se observa un predominio de hombres en la conformación de los Consejos Directivos.
- Con respecto a los medios de comunicación para la difusión de sus actividades y competencias son las redes sociales y los medios electrónicos de formato digital. utilizan Instagram Facebook, siendo esta última la red social más frecuente para difundir las novedades y/o actividades de el Twitter y Youtube
- Con respecto a difusión de las actividades y competencias de las mujeres no se cuentan con datos ya que es bajo o nulo en TV, radio, Facebook Instagram salvo que sean representantes Olímpicas y el Fútbol o basquetbol Femenino se han pasado algunas finales

## En este estudio no se cuentan con datos

- Del porcentaje de mujeres que imparten las clases de Educación Física en los distintos niveles educativos
- Del porcentaje de mujeres en el personal técnico deportivo
- Investigación deportiva
- De la Gestión y muy poco del Liderazgo



Secretaría Nacional  
del **Deporte**

# MUCHAS GRACIAS

Datos proporcionados por el Observatorio Nacional del Deporte –  
de agosto-setiembre 2021-